


- W mela 28
- W mela 28 KIDS
- W VK 13 KIDS
- W HPL 28
- W VK 13
- W VK 13 mit Engerklammerschutz
- W HPL 40**
- W FU 40



Trennwandanlagen aus Spanverbundplatten, HPL beschichtet oder furniert



W-HPL 40 / W-FU 40

Produktbeschreibung

W-HPL 40 / W-FU 40

- Höhe:**
- 202 cm (einschließlich Kopfleiste und 15 cm Bodenluft)
 - Lichter Durchgang: 200 cm
 - Sonderhöhen sind auf Wunsch möglich
- Wände:**
- [W HPL 40]:**
- 40 mm starke, wasserfest verleimte Spanverbundplatten mit beidseitiger HPL-Beschichtung
 - 40 mm starke, wasserfest verleimte Spanverbundplatten mit beidseitigem Echtholz furnier
- [W HPL 40]; [W FU 40]:**
- Seitlich sind die Kanten mit Echtholzanzuleimern, an der Unterseite mit ABS Kanten versehen
 - Stabiles alu-eloxiertes Hohlprofil (40 x 20 mm) zur oberen Versteifung (das durchlaufend über den Türwänden verschraubt wird
 - Befestigung der Wände am Mauerwerk erfolgt mit einem Aluminiumprofil (40 x 20 mm), so dass eine Schattenfuge entsteht
- Oberfläche:**
- [W HPL 40]:**
- Wand- und Türplatten bestehen aus beidseitig HPL-beschichteten Markenspanplatten, nach DIN 68765 El formaldehydfrei
- [W FU 40]:**
- Wand- und Türplatten bestehen aus beidseitig Echtholz furnierten Markenspanplatten, nach DIN 68765 El formaldehydfrei
- [W HPL 40]; [W FU 40]:**
- Unempfindlich gegenüber Beanspruchung durch Schlag, Stoß und Alkohol
 - Oberfläche ist völlig geschlossen und daher schmutzabweisend
- Füße:**
- ø 20 mm, aus Aluminium, natur eloxiert (B6/EV1) mit trittfester Kunststoffrossette (Weiß oder Grau), ca. 30 mm in den Boden eingelassen und mit Racofix ausgegossen
 - Andere Füße, wie z.B. Edelstahlfüße mit oder ohne Bodenplatte, sind auf Wunsch gegen Aufpreis möglich
- Türen:**
- 40 mm starke, wasserfest verleimte Spanverbundplatten, in gleicher Bauweise wie die Wände
 - Türen sind als Falztüren ausgebildet, flächenbündig mit Echtholzanzuleimern an der Hand- und Schlossseite
 - Standardtürbreite: 59 cm (ergibt einen leichten Durchgang von ca. 57 cm)
 - Sonderbreiten sind auf Wunsch möglich
- Beschläge:**
- 3 Rollen Edelstahl Objektbänder
 - Badezellen Einsteckschloss mit Edelstahlstulp
 - Falle und Riegel aus Kunststoff (Leistschließer)
 - U-Form Drückergarnitur, Aluminium natur eloxiert mit Rosette und Frei/Besetzt-Garnitur (ähnlich HEWI Griff Nr. 111) mit Schauscheibe Rot/Weiß und Notentriegelung
- Farben:**
- [W HPL 40]:**
- nach Farbkarte der Firma Funder MAX
- [W FU 40]:**
- Standardfurniere in Buche, Eiche, Ahorn (andere Furniere auf Anfrage)

Technische Änderungen vorbehalten



- Front flächenbündig**
- Geätzte Türen mit Echtholzanzuleimern**
- Wandanschlüsse und Schattenfugen (an Vorderwänden)**
- Ansprechendes und modernes Design**
- Stabile Konstruktion**
- Problemlose Reinigung**
- Hochwertige Materialien und perfekte Verarbeitung**
- Aufmaß, Herstellung und Montage aus einer Hand**



- WEISS Trennwände GmbH
- Edisonstraße 83
- 90431 Nürnberg
- Telefon: 09 11 - 61 55 61
- Telefax: 09 11 - 61 01 22
- info@weiss-trennwaeende.de
- www.weiss-trennwaeende.de



W-HPL 40 / W-FU 40



Wandverbindung

Edelstahlfüße (gegen Aufpreis)

3-Rollen Edelstahlband

Vorteile im Überblick

Modulares System	
Farben und Beschläge wählbar	
Hartholzleimer	
Front flächenbündig	
Stabile 3 Rollen Edelstahl Objektbänder	
Beschläge, Kopfleiste und Schattenmut in Edelstahl möglich	
Variable Ausführungsmöglichkeiten	
Materialstärke: 40 mm	
Made in Germany	

Kurzinformation

W 40 ist die Premiumlinie in unserem Programm und wird von Architekten und Projektmanagern vorwiegend für repräsentative Objektplanungen in privaten und gewerblichen Bereich berücksichtigt.

Ob als Raumteiler oder für attraktive Sanitäräume – W 40 kann sich sehen lassen. Unsere Systembauer unterstützen Sie gerne bei der Planung vorbildlicher Wellnessbereiche, Bäder, Freizeiteinrichtungen, Hotelanlagen oder eines komfortablen Sanitärzimmers in der Gartenanlage eines Anwesens oder in einer Ferienwohnung.

Edle Furniere und Hölzer unterstreichen die hochwertigen Trennwandqualitäten. Beste Qualität, hohe Stabilität und die vielfältigen Gestaltungsmöglichkeiten sind selbstverständlich. 3 Rollen Edelstahl Objektbänder sind natürlich serienmäßig. Alle Extrawünsche erfüllen wir selbstverständlich gerne ganz nach Ihren Vorstellungen.

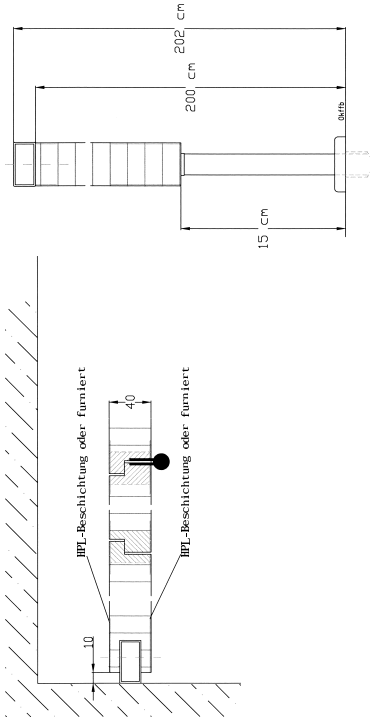
Entscheiden Sie selbst: Wandanschluß als Schattenfuge, Kopfleiste bündig oder überstehend. Profile in Aluminium E6/EV1, Edelstahl oder einer beliebigen RAL-Farbe (pulverbeschichtet), Objektbeschläge in allen Ausführungen, Oberfläche holzfürt, lackiert oder kunststoffbeschichtet nach Runder MAX Farbkarte und vieles mehr.

Zahlen, Daten, Fakten

Alle Angaben sind gemäß Standardausführung. Sondermaße und Ausstattungen sind gegen Mehrpreis möglich.

Gesamthöhe	202 cm - 216 cm
Bodenluft	15 cm
Wandstärke	40 mm
Aluminiumprofile	natur eloxiert E6/EV1
FüÙe	natur eloxiert E6/EV1, Nylon fuÙfussseite
Bänder	3-Rollen Edelstahl Objektbänder
Drückergarnitur mit WC-Verriegelung	Aluminium eloxiert U-Form

Querschnitt



Längsschnitt

